

**ПРОГНОЗ  
социально –экономического развития  
Ипатовского городского округа  
Ставропольского края**

**на 2023 год и на  
период до 2025 года**



# ОБЩАЯ ОЦЕНКА социально – экономической ситуации

представлены к  
аналогичному  
периоду 2021 года  
%

11 825,7  
млн.руб.

90,1%  
ОБЩИЙ ОБОРОТ  
крупных и средних  
организаций

9 434,0 млн.  
руб.

Общий объем  
отгруженных товаров,  
выполненных работ и  
услуг предприятиями  
108,4%

11 625,5  
млн.руб.

Доля  
аграрно-  
промышленной  
направленности  
66,5%

57,6%

сельскохозяйственный  
комплекс  
5 435,0  
млн.руб.

33,8%

промышленный  
комплекс  
3 187,2  
млн.руб.

1 816

осуществляли  
деятельность

СУБЪЕКТОВ  
всех форм  
собственности

99,2%  
Юридических  
лиц

352

150%  
Адвокатов и  
нотариусов

18

92,1%

1 151

90,3%  
Индивидуальных  
предпринимателей

178

90,4%  
Глав крестьянских  
(фермерских)  
хозяйств

911

«самозанятых»  
Против 197 единиц  
аналогичного периода

Прогноз учитывает итоги за 2021 год  
и январь-сентябрь 2022 года

# Демографические показатели

на 1 тыс. населения



- Численность постоянного населения (среднегодовая)
- Численность населения трудоспособного возраста
- Численность населения СТАРШЕ трудоспособного возраста

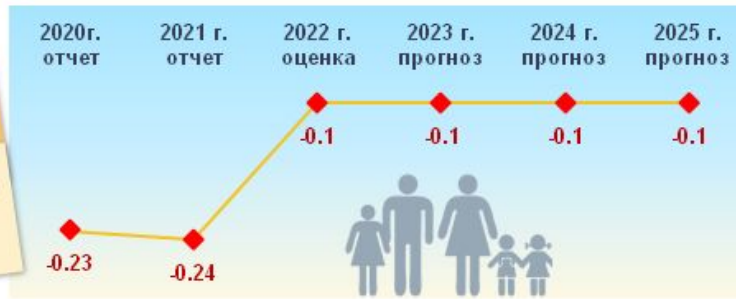


Год	Кoeffициент естественного прироста	Общий коэффициент смертности	Общий коэффициент рождаемости
2020 г. отчет	-8.6	17.2	8.6
2021 г. отчет	-12.6	20.5	7.9
2022 г. оценка	-8.6	17.2	8.6
2023 г. прогноз	-6.5	15.5	9
2024 г. прогноз	-4.8	14.8	10
2025 г. прогноз	-4.0	14.5	10.5

## тыс. человек



прибыло 1 662 человек  
выбыло 1 897 человек



◆ Миграционный прирост (убыль)



# Промышленное производство

по виду деятельности:

«промышленное производство»

**4 015,9**  
млн.руб.

**126,0%**

«обрабатывающие производства»

**2 497,5**  
млн.руб.

**114,2%**

«обеспечение электрической энергией, газом и паром; кондиционирование воздуха»

**876,2**  
млн.руб.

**166,3%**

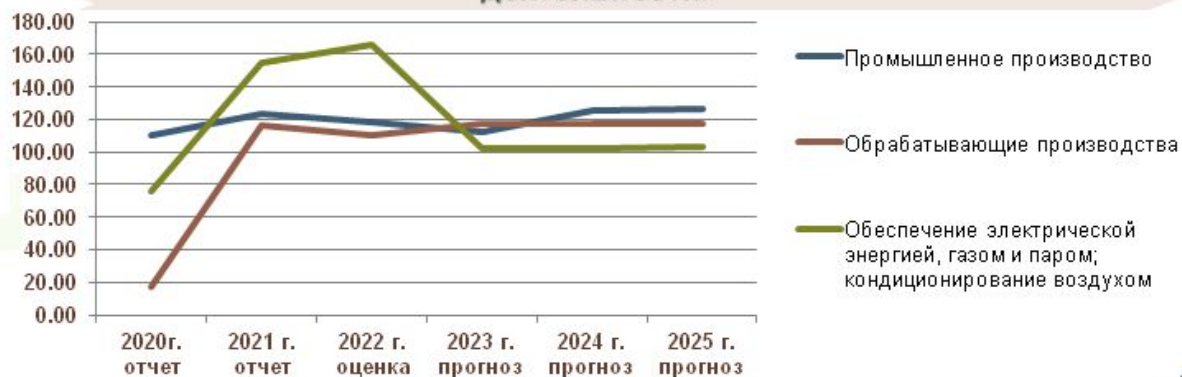
Объем отгруженных товаров собственного производства, выполненных работ и услуг собственными силами

ООО  
«Ипатово хлебопродукт»

ОАО  
«Сыродел»

ООО  
«Ипатовский пивзавод»

Темп роста отгрузки товаров собственного производства, выполненных работ и услуг собственными силами по видам деятельности:



%  
представлены к  
предыдущему году в  
действующих ценах

Прогноз учитывает итоги за 2021 год и январь-сентябрь 2022 года

## Сельское хозяйство

Прогноз учитывает  
итоги за 2021 год и  
январь-сентябрь  
2022 года



Оборот  
по крупным и средним с/х  
предприятиям

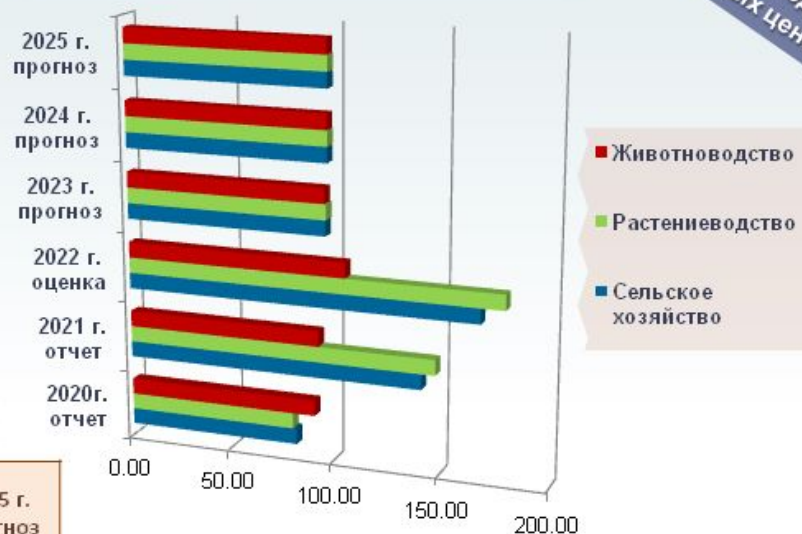
5 558,1  
млн.руб.

110,3%

### Производство важнейших видов в натуральном выражении

тыс. тонн	2020г. отчет	2021 г. отчет	2022 г. оценка	2023 г. прогноз	2024 г. прогноз	2025 г. прогноз
Валовой сбор зерна	472,27	795,68	741,40	748,80	756,20	763,60
Валовой сбор семян масличных культур	43,19	64,01	48,60	49,10	49,60	50,10
Валовой сбор картофеля	61,29	61,95	52,40	52,90	53,40	54,00
Валовой сбор овощей	38,11	51,93	16,30	16,50	16,60	16,80
Скот и птица на убой	5,58	5,39	5,40	5,50	5,60	5,60
Молоко	40,46	38,71	39,10	39,50	39,90	40,30
Яйца (тыс.шт)	22,08	19,41	19,60	19,80	20,00	20,20

### Индекс производства продукции:



# Строительство



- объем работ, выполненных по виду деятельности «Строительство»

млн.руб.



Прогноз учитывает итоги за 2021 год и январь-сентябрь 2022 года



Ввод в действие жилых домов



ТЫС.КВ.М.

Введено в эксплуатацию

ЖИЛЬЯ

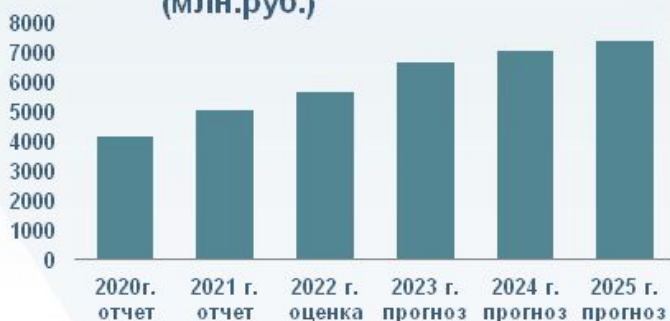
5,97  
ТЫС. КВ.М.

114,6%



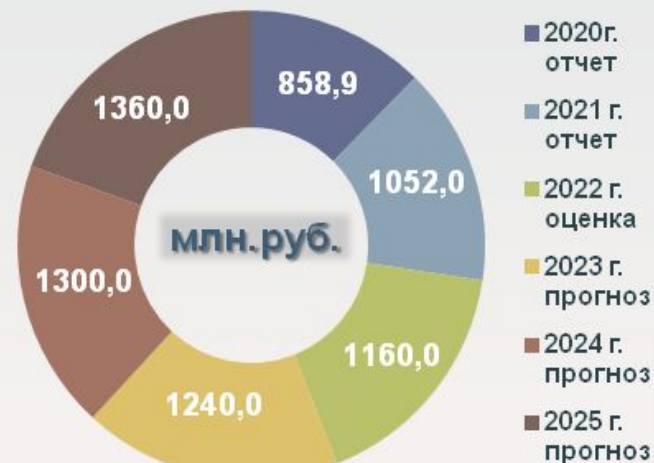
## Потребительский рынок

■ **Оборот розничной торговли**  
(млн.руб.)



В прогнозируемом периоде к концу 2025 года планируется увеличение объема платных услуг в 1,3 раза **1320,0-1360,0 млн.рублей** против **1052,0 млн.рублей** к уровню 2021 года

## Оборот платных услуг населению



# Инвестиции

62

ИНВЕСТИЦИОННЫХ ПРОЕКТОВ

6

перспективных

многоуровневый  
перечень  
Ставрополя

млн.руб.

ООО НПО Агропарк «Красочное» 1 350,0

ООО АПК «Юг-Агропрогресс» 326,0

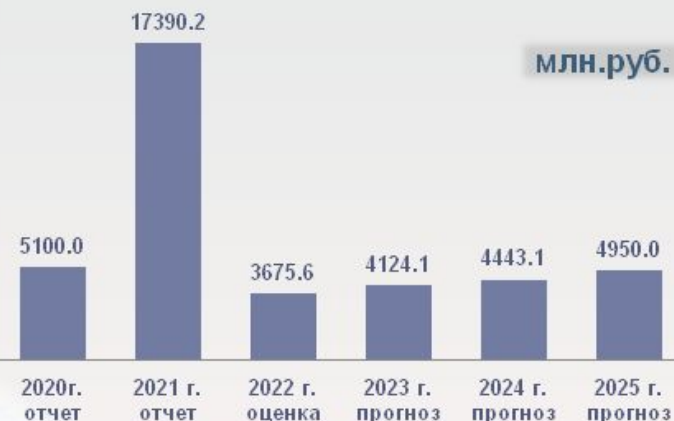
ООО «Гелиос» 365,0

«Урожайное» 500,0

ООО «АПХ Лесная Дача» 35,8

ООО «Ставропольская  
говядина» 5 677,6

## ■ Инвестиции в основной капитал



Объем инвестиций  
в основной капитал  
инвесторами  
**3 675,6**  
млн.руб.

К 2025 году  
темп роста запланирован  
на уровне 134,7% к  
показателю 2022 года





# Бюджет Ипатовского городского округа

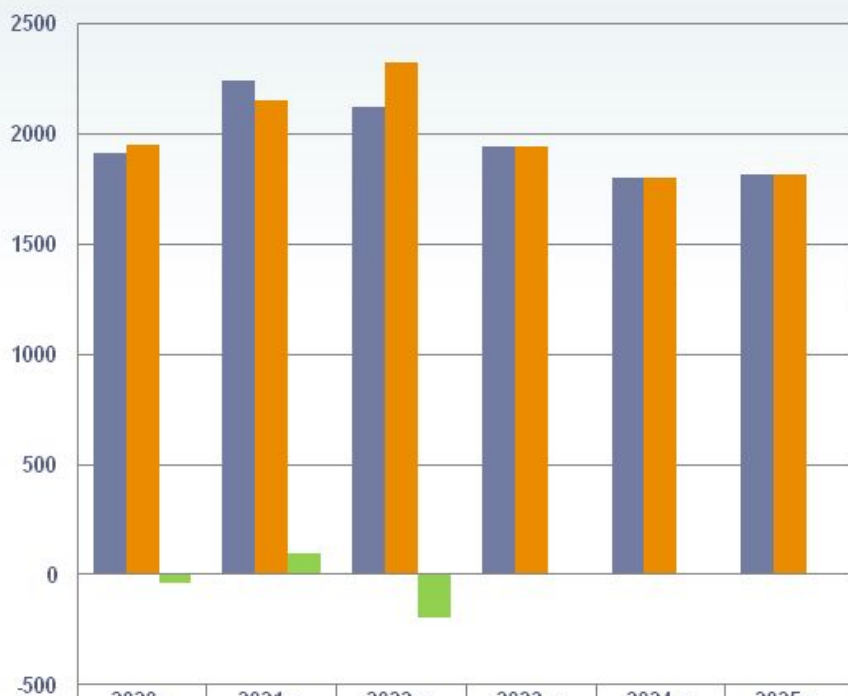
Рост  
налоговых и  
неналоговых доходов

2023 год 6,5%

2024 год 8,0%

2025 год 4,6%

млн.руб.



	2020г. отчет	2021 г. отчет	2022 г. оценка	2023 г. прогноз	2024 г. прогноз	2025 г. прогноз
■ Доходы бюджета	1915.4	2242.3	2124.5	1946.2	1804.2	1813.8
■ Расходы бюджета	1952.7	2149.4	2322.3	1946.2	1804.2	1813.8
■ дефицит/профицит	-37.3	92.9	-197.8	0	0	0



Наибольший  
удельный  
вес

национальная экономика  
13,4%

образование  
36,76%

социальная политика  
24,72%

# Труд и занятость

## Темп роста фонда заработной платы работников организаций



Среднесписочная численность работников  
**8,9 тыс. человек**  
96,7 %



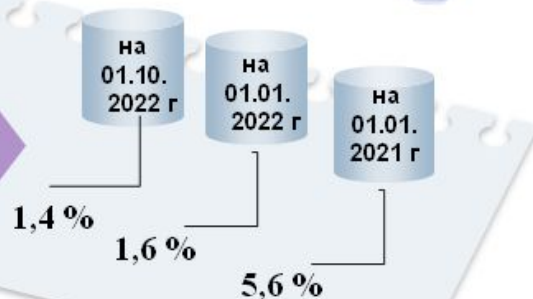
Среднемесячная заработная плата (по крупным и средним организациям)  
**32 259,5 руб.**  
108,7 %

Прожиточный минимум в Ставропольском крае  
руб./мес

За год	На душу населения	Для трудоспособного населения	Для пенсионеров	Для детей
2023г.	12 938,00	14 102,00	11 127,00	12 549,00
2022г.	12 528,00	13 655,00	10 775,00	12 152,00
2021г.	10 081,00	10 749,00	8 646,00	10 621,00

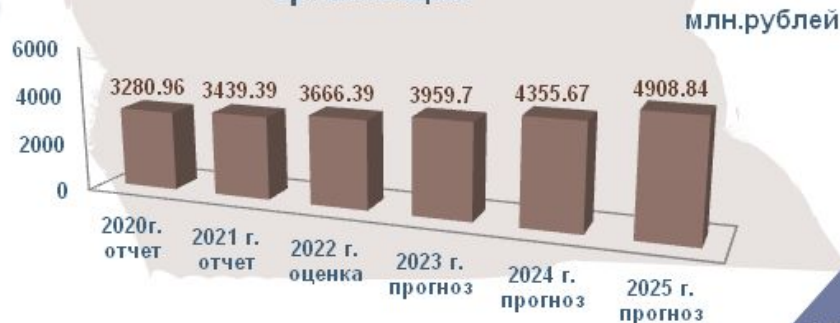


Уровень зарегистрированной безработицы



Положительные изменения связаны с инвестиционной активностью предприятий и развитием малого бизнеса.

## Фонд заработной платы работников организаций



% представлены к аналогичному периоду 2021 года

## Развитие социальной сферы



«Ваш доктор»

«Краевая специализированная туберкулезная больница»

### ГБУЗ СК «Ипатовская РБ»

- 3 поликлиники (районная, детская, стоматологическая)
- 1 стационар
- 2 сельские участковые больницы
- 11 врачебных амбулаторий
- 17 фельдшерско-акушерских пунктов



A decorative circuit diagram is drawn in a light blue color. It consists of a rectangular loop. At the top is a thick, rounded grey bar. On the right side, there is a lightbulb icon with a grey glow around it. At the bottom, there is a resistor icon represented by a zigzag line. On the left side, there is an arrow pointing downwards. A dark blue triangle is partially visible on the far left edge of the slide.

**Спасибо  
за внимание**